



Rychlospojka s koncovkou
pro bowden M14×1,5
AM-1831



Rychlospojka s koncovkou
pro bowden M16×1,5
AM-1832



Rychlospojka s koncovkou
pro bowden M20×1,5
AM-1833



Bowden dvouvrstvý
D = 10,6 / 6,0 mm
Pro vsuvku M16×1,5
124.0001




Bowden dvouvrstvý
D = 13,7 / 8,6 mm
Pro vsuvku M20×1,5
124.0002




Bowden třívrstvý
D = 8,8 / 5,0 mm
Pro vsuvku M14×1,5
124.0003m



Rychlospojka s vnějším závitem M14×1,5
AM-1823



Rychlospojka s keramickou vložkou M14×1,5
AM-1826



Víko na sudy, plastové, kónické

Průhledné
25254



Černé
WW10204C



Vozík pojízdný pro sudový drát 300 kg
Vozík pod sud



W ARTWELD
vše pro svařování

Vstupní adaptér s rychlospojkou
pro podavač drátu Fronius M10
AM-1834



Vstupní adaptér s rychlospojkou
pro podavač drátu SKS
10-2-0-61A

